
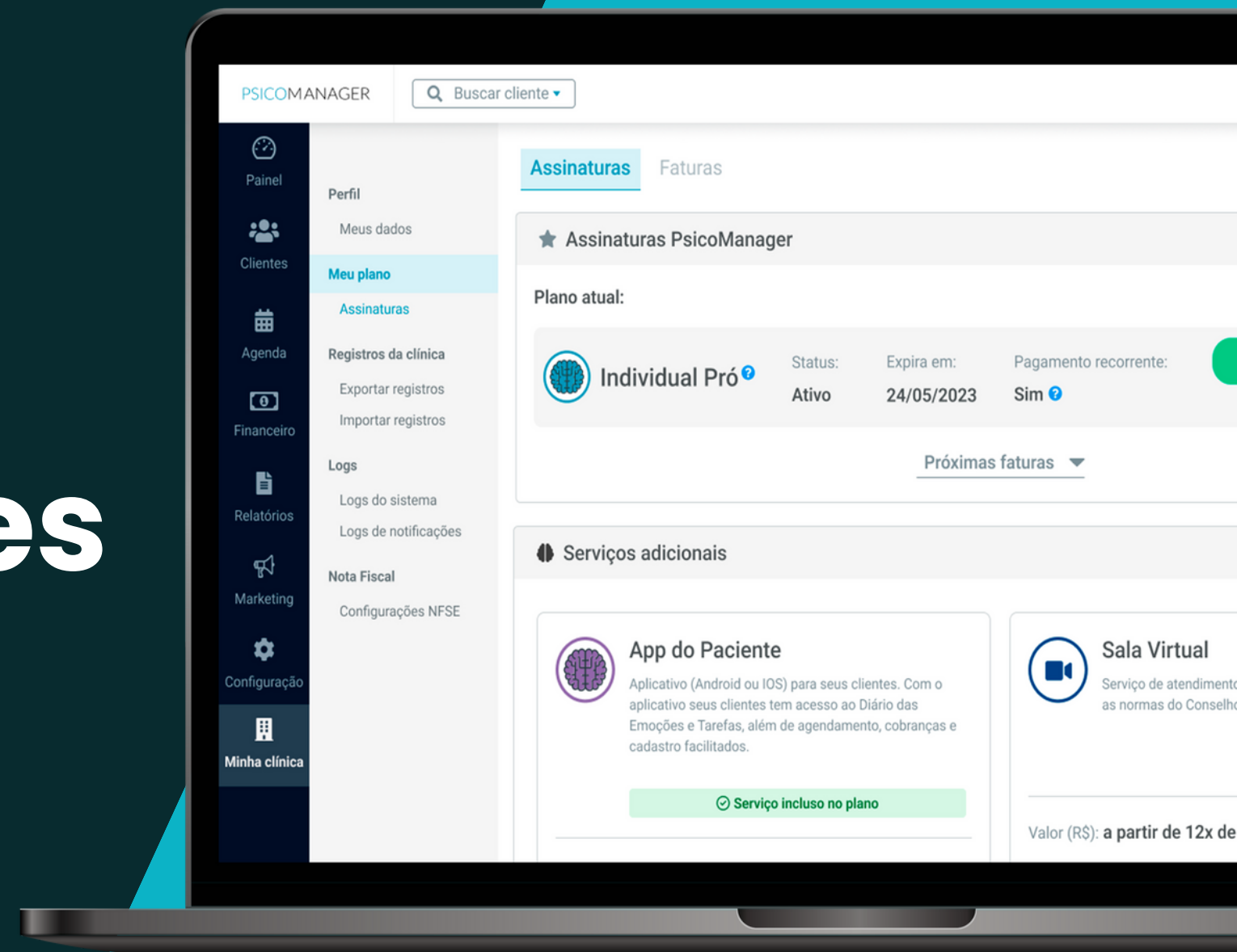


PSICOMANAGER



Guia de Início Rápido: Experimente, contrate e explore as funcionalidades do **PsicoManager**

 Vamos lá? ✨




Sumário

- Bem-vindo ao PsicoManager **3**
- Experimente antes de contratar **4**
- Escolha seu plano **5**
- Configuração inicial **6**
- Funcionalidades **7**
- Mais funcionalidades **9**

Bem-vindo ao PsicoManager,

a ferramenta completa para potencializar a gestão e prática psicológica. Neste guia, vamos orientá-lo desde o primeiro passo até a exploração das funcionalidades essenciais. Vamos começar!



1



Experimente antes de contratar:



Antes de adquirir um plano, aproveite nossa opção de **teste gratuito por 15 dias.**

Não é necessário cadastrar cartão de crédito.

Basta explorar e experimentar.

2

Escolha seu plano:



Contrate mensal, semestral ou anual. **Optando pelo plano anual, economize o equivalente a 2 meses na assinatura mensal.**



Conheça nossos planos: **Estudante**, **Individual Básico**, **Individual Pro**, **Individual Plus**, **Clínica**.

3

Configuração inicial:

Personalize suas informações básicas e configure preferências na seção "Configurações" ao acessar o PsicoManager pela primeira vez.

Lembre-se de que você pode personalizar o plano escolhido de acordo com as suas necessidades.

As funcionalidades apresentadas neste guia são apenas algumas das mais utilizadas pelos psicólogos.



4

Funcionalidades:

Emissão de nota fiscal:

Explore a praticidade da emissão de notas fiscais na seção "Financeiro". Siga o passo a passo para configurar e gerar suas notas de maneira eficiente.

App do paciente:

Incentive seus clientes a baixarem o App do Paciente para agendar consultas, acessar informações e registrar emoções de forma rápida e fácil.

Jogos terapêuticos interativos:

Enriqueça suas sessões com jogos interativos e atividades na seção "Recursos Terapêuticos" disponíveis dentro da Sala Virtual. Uma abordagem lúdica para aprimorar avaliações.

Diário de Emoções:

Utilize o Diário de Emoções para que seus pacientes registrem sentimentos entre as sessões. Analise relatórios e estatísticas em tempo real para uma compreensão mais profunda do progresso.

PsicoBank:

O **PsicoBank** representa a solução ideal para a eficácia do gerenciamento financeiro em sua clínica, emita e controle faturas de forma fácil e segura.

Ao centralizar todas as transações financeiras em um único local, o PsicoBank simplifica o controle e a organização, proporcionando praticidade na visualização de saldos, registros de pagamentos e acompanhamento do fluxo de caixa.

Essa ferramenta oferece uma visão clara das receitas e despesas, auxiliando na tomada de decisões financeiras embasadas.

Sala Virtual:

Realize consultas online de forma eficaz e conveniente com a funcionalidade "Sala Virtual". Personalize o ambiente, ofereça recursos interativos, e mantenha um registro organizado das sessões.

Notificações por SMS, E-mail, WhatsApp e App do Paciente:

Mantenha uma comunicação eficiente com seus clientes enviando notificações via SMS e WhatsApp. Envie lembretes de consultas, compartilhe informações importantes e promova engajamento.



5

Mais funcionalidades:

Descubra outras ferramentas como Relatórios Detalhados, Anamneses personalizadas, Bloqueio de horários, Repasses de convênio, e Agenda Online Intuitiva para uma gestão mais completa, e muito mais.



Recursos adicionais:

Explore nossos tutoriais em texto disponíveis

CLICANDO AQUI



para orientações mais detalhadas sobre todas as funcionalidades.


Além disso, encontre vídeos informativos em nosso [canal do YouTube](#), para um aprendizado visual e prático.



Este guia proporciona uma visão geral, mas lembre-se de que **nossa equipe de suporte está pronta para ajudar com qualquer dúvida ou problema.**

Aproveite ao máximo o **PsicoManager** e transforme sua prática psicológica de maneira eficaz e inovadora.

Obrigado por estar aqui! ✨



Siga as nossas



→ redes sociais



 /psicomanager

 @psico_manager

 @PsicoManager

psicomanager.com.br